



# مجمع عمومی سالانه شرکت سیمان بجنورد (سبجنو)

شرکت مدیریت سرمایه بیمه سلامت ایرانیان



سیمان بجنورد



## ترکیب سهامداران

درصد سهام	تعداد سهام (میلیون سهم)	نام سهامدار
۴۰.۳۲٪	۱۵۸	شرکت سیمان فارس و خوزستان
۳۱.۲۵٪	۱۲۳	شرکت گروه.م. سرمایه گذاری امید
۱۰.۶۴٪	۴۲	شرکت صنایع سیمان غرب
۵.۱۶٪	۲۰	شخص حقیقی
۲.۰۷٪	۸	شرکت سرمایه گذاری ملی ایران
۱.۲۷٪	۵	شرکت سرمایه گذاری توسعه گوهران امید
۹.۲۹٪	۳۶	سایر سهامداران
۱۰۰٪	۳۹۲	جمع

## در یک نگاه

پذیرفته شدن در بورس : خرداد ماه ۱۳۸۲

سال تاسیس : فروردین ۱۳۷۸

سرمایه : ۳۹ میلیارد تومان

سال مالی : ۲۹ اسفند

موقعیت مکانی : بجنورد



موضوع فعالیت: تولیدی

گروه: سیمان ، آهک ، گچ

محصولات و خدمات: کلینکر ، سیمان

قیمت (۱۴۰۱/۰۲/۱۹) : ۴۵,۷۵۰

## صورت سود و زیان شرکت

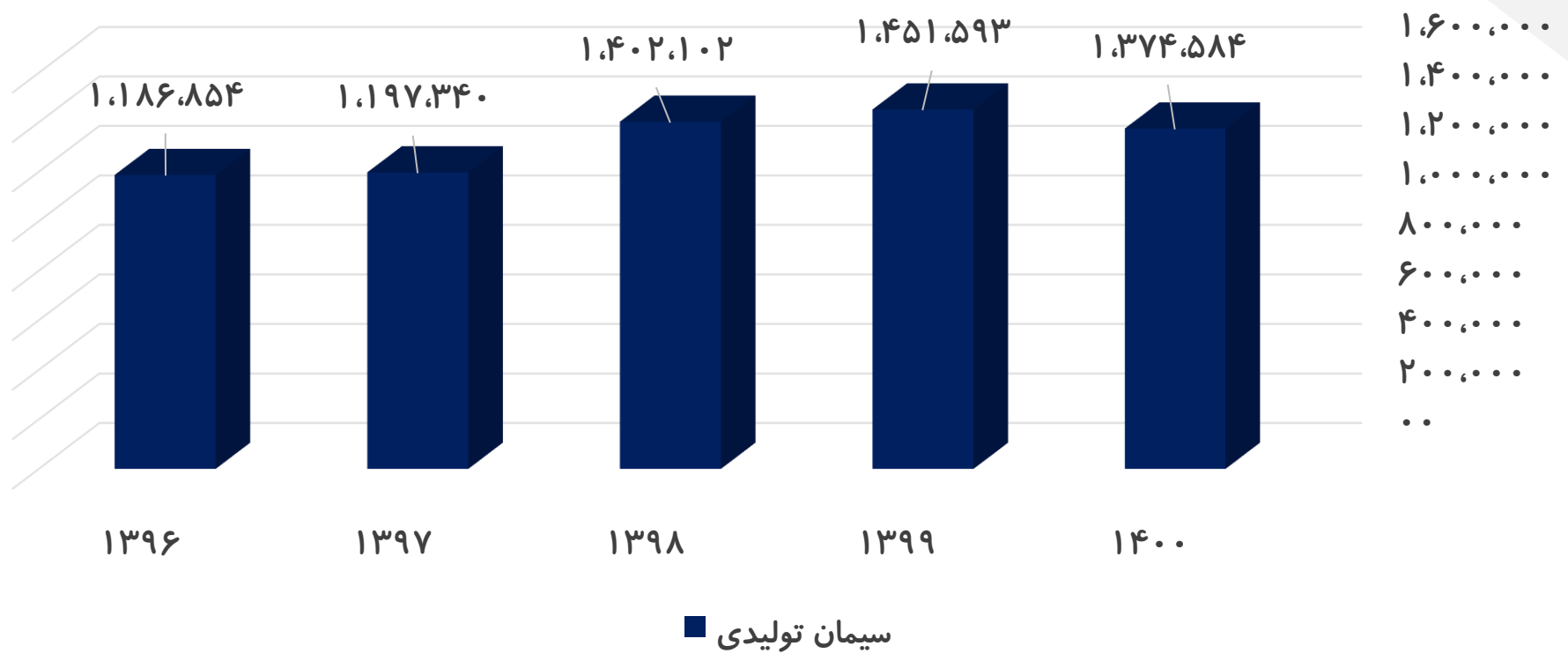
دوره مالی	۱۳۹۶	۱۳۹۷	۱۳۹۸	۱۳۹۹	۱۴۰۰
فروش	۱,۲۰۷,۹۹۵	۱,۳۶۶,۲۵۴	۲,۲۷۶,۲۱۴	۳,۲۰۴,۳۶۳	۵,۹۵۵,۰۹۷
بهای تمام شده کالای فروش رفته	(۸۳۸,۷۸۷)	(۱,۰۲۱,۶۹۷)	(۱,۲۹۳,۳۶۱)	(۱,۸۰۹,۳۷۷)	(۳,۲۷۲,۹۵۸)
سود (زیان) ناخالص	۳۶۹,۲۰۸	۳۴۴,۵۵۷	۹۸۲,۸۵۳	۱,۳۹۴,۹۸۶	۲,۶۸۲,۱۳۹
هزینه های عمومی، اداری و تشکیلاتی	(۵۸,۰۶۵)	(۶۶,۲۷۴)	(۱۰۱,۴۸۶)	(۱۱۲,۸۵۶)	(۳۰۰,۳۲۲)
هزینه کاهش ارزش دریافتنی‌ها (هزینه استثنایی)	-	.	(۷۰,۲۶۵)	.	.
خالص سایر درآمدها (هزینه ها) ی عملیاتی	(۴۸,۰۱۰)	.	۱۹,۹۰۳	۱۸,۳۱۶	۱۹,۲۴۳
سود (زیان) عملیاتی	۲۶۳,۱۳۳	۲۷۸,۲۸۳	۸۳۱,۰۰۵	۱,۳۰۰,۴۴۶	۲,۴۰۱,۰۶۰
هزینه های مالی	(۸۵,۲۹۲)	(۱۱۲,۶۶۲)	(۱۱۵,۶۸۰)	(۹۰,۱۶۵)	(۳۱,۲۴۷)
خالص سایر درآمدها و هزینه های غیر عملیاتی	۸۰,۲۹۳	۱۱۱,۸۲۰	۱۹۷,۶۹۰	۲۱۶,۰۴۶	۱۴۰,۴۹۵
سود (زیان) خالص عملیات در حال تداوم قبل از مالیات	۲۵۸,۱۳۴	۲۷۷,۴۴۱	۹۱۳,۰۱۵	۱,۴۲۶,۳۲۷	۲,۵۱۰,۳۰۸
مالیات	(۱۷,۴۴۷)	(۵۲,۸۸۹)	(۱۲۲,۴۶۵)	(۱۶۸,۰۹۳)	(۲۹۵,۵۱۶)
سود (زیان) خالص عملیات در حال تداوم	۲۴۰,۶۸۷	۲۲۴,۵۵۲	۷۹۰,۵۵۰	۱,۲۵۸,۲۳۴	۲,۲۱۴,۷۹۲
سود (زیان) عملیات متوقف شده پس از اثر مالیاتی	.	.	.	.	.
سود (زیان) خالص	۲۴۰,۶۸۷	۲۲۴,۵۵۲	۷۹۰,۵۵۰	۱,۲۵۸,۲۳۴	۲,۲۱۴,۷۹۲
سود هر سهم پس از کسر مالیات	۶۱۴	۵۷۳	۲,۰۱۷	۳,۲۱۰	۵,۶۵۰
سرمایه	۳۹۲,۰۰۰	۳۹۲,۰۰۰	۳۹۲,۰۰۰	۳۹۲,۰۰۰	۳۹۲,۰۰۰
سود هر سهم بر اساس آخرین سرمایه	۶۱۴	۵۷۳	۲,۰۱۷	۳,۲۱۰	۵,۶۵۰

## جدول حاشیه سود

حاشیه سود	۱۳۹۶	۱۳۹۷	۱۳۹۸	۱۳۹۹	۱۴۰۰
حاشیه سود ناخالص	۳۱٪	۲۵٪	۴۳٪	۴۴٪	۴۵٪
حاشیه سود عملیاتی	۲۲٪	۲۰٪	۳۷٪	۴۱٪	۴۰٪
حاشیه سود خالص	۲۰٪	۱۶٪	۳۵٪	۳۹٪	۳۷٪

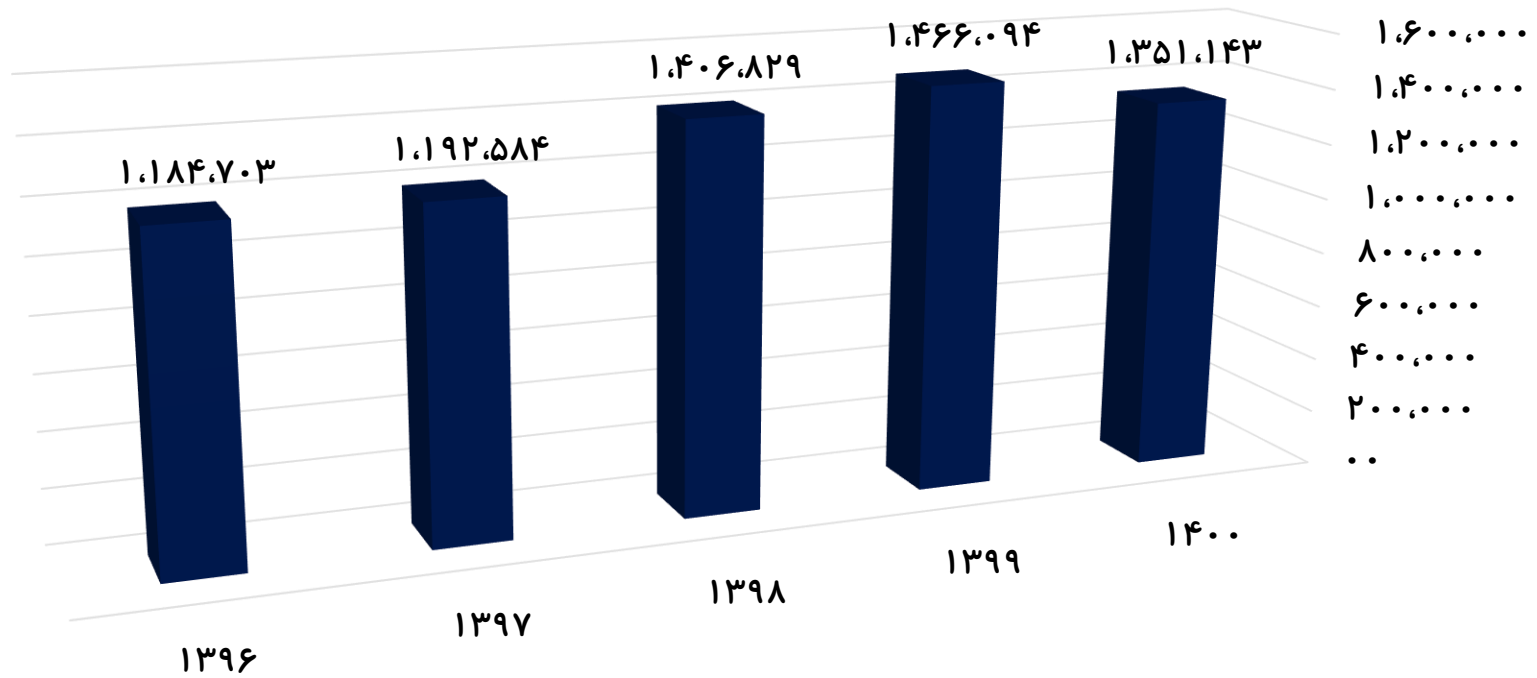
# روند تولید شرکت

سیمان (تن)

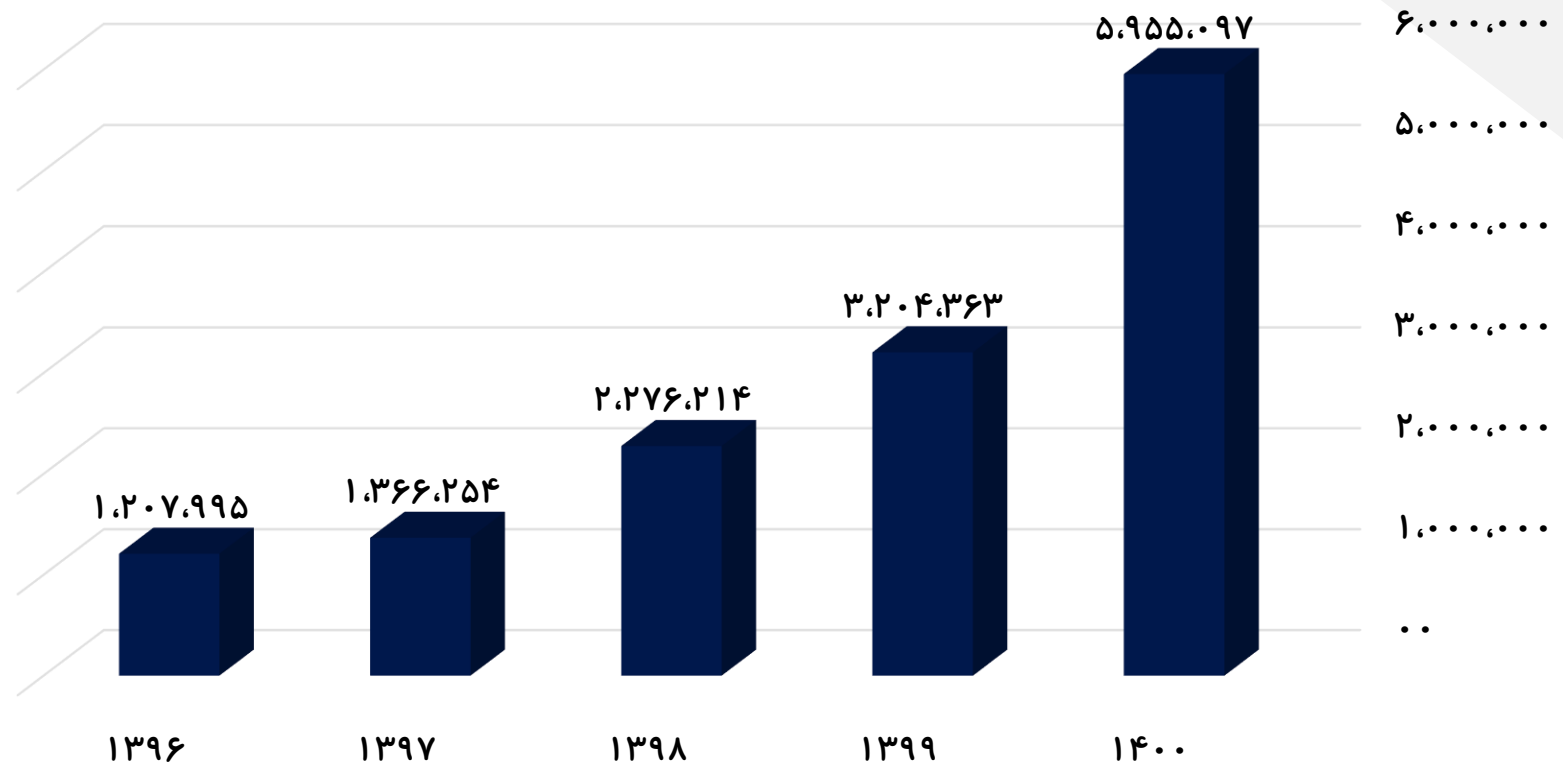


# روند فروش شرکت

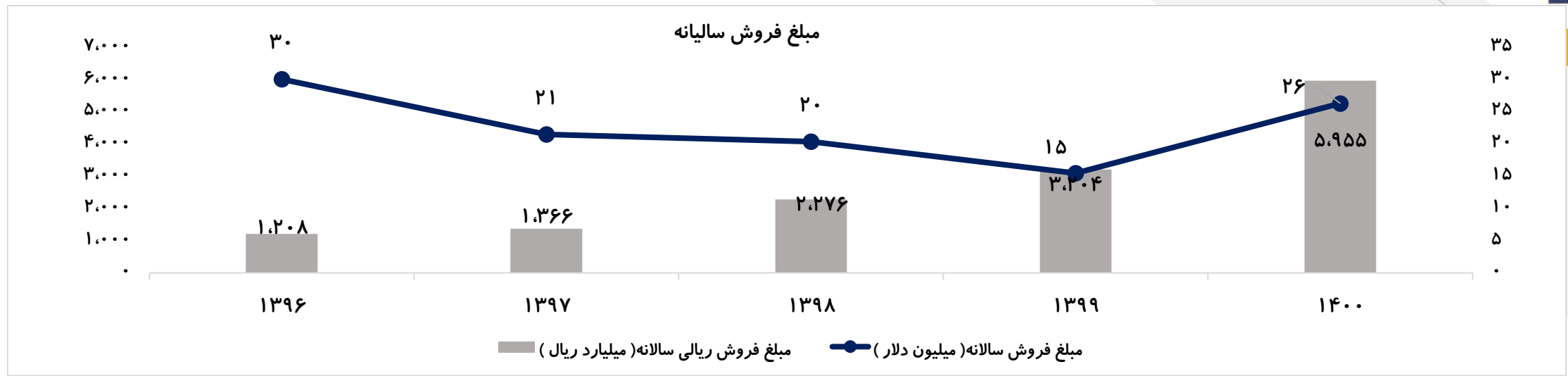
سیمان (تن)



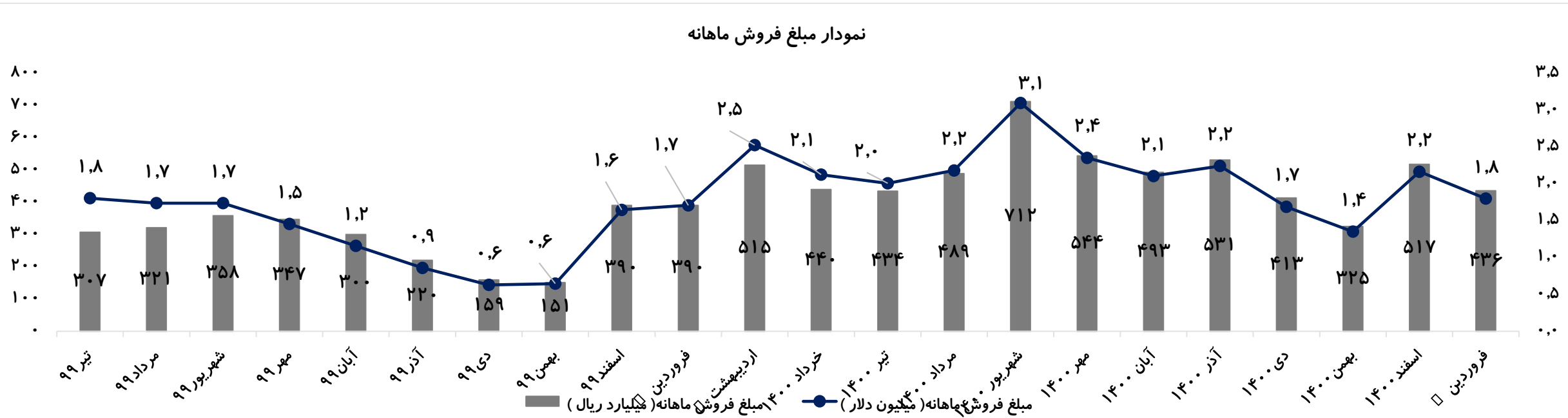
## مبلغ فروش



## نمودار مبالغ فروش سالانه شرکت



## نمودار مبالغ فروش ماهیانه شرکت





## مطالب مهم مطرح شده در مجمع

### اهم مطالب مطرح شده در مجمع :

- مدیر عامل شرکت گفت : مواد اولیه از معادن کارخانه که بین ۳ تا ۵ کیلومتر فاصله دارد، برداشت می شود. سنگ آهک از خارج از مجموعه تهیه و مورد استفاده قرار می گیرد.
- همچنین مدیر عامل شرکت ادامه داد : صادرات تنها زمانی اتفاق می افتاد که پول ارزی در حساب ارزی شرکت نشسته باشد. خریدار باید نرخ فروخته شده را به حساب ارزی شرکت واریز کند. شرکت درآمد ارزی را از طریق سنا به بالاترین قیمت می فروشد.
- هزینه حمل هر لیتر مازوت ۶۲۰ تومان تمام شده که با احتساب نرخ مازوت (۶۰۰ تومان) ، تهیه مازوت حدود هر لیتر ۱۲۰۰ تومان محاسبه شده است.
- همچنین مدیر عامل شرکت در بخشی از صحبت هایش گفت : ظرفیت کیلنکر شرکت یک میلیون و ۸۳۰ هزار تن است. ظرفیت تولید سیمان شرکت بیش از یک میلیون ۹۲۰ است. مهم ترین پروژه شرکت افزایش ظرفیت خط یک تولید کیلنکر از ۲،۰۰۰ به ۲،۸۰۰ طی ۱۱ ماه بوده است که با هزینه ای کمتر از ۱ میلیون دلار توسط کارکنان شرکت صورت گرفت .
- تسهیلات مالی مورد نیاز این پروژه نیز از محل صندوق توسعه ملی با نرخ ۱۲٪ تامین شده است.
- مدیر عامل شرکت گفت : به افغانستان می توانیم صادر کنیم اما به دلیل هزینه حمل بالا و فاصله ای که تا مرز داریم، از پس رقابت با رقبا بر نمی آیم.
- هزینه حمل به استان گلستان در سال قبل هر تن ۱۲۰ هزار تومان بوده است که امسال با ۳۵٪ افزایش به ۱۷۰ هزار تومان رسیده است. همچنین هزینه حمل هر تن سیمان به مرز امیرآباد ۲۲۰ هزار تومان است .
- مدیر عامل شرکت در جواب به سوال : برنامه شرکت برای ۳۰۰ هزار تن کیلنکر موجود در انبار شرکت چیست ، گفت : در حال حاضر ، کارخانه با تمام ۶۱۰۰ تن ظرفیت تولید در حال فعالیت است تا در صورتی که در تابستان با قطعی برق روبرو شدیم بتوانیم به تولید سیمان ادامه دهیم . در پایان ۹۰٪ از سود سال ۱۴۰۰ (معادل ۵۱۶ تومان ) به صورت نقد تقسیم گردید .